

KAMBOÇYA ÜLKE PROFİLİ



T.C.
Ticaret Bakanlığı
Uluslararası Anlaşmalar ve Avrupa Birliği
Genel Müdürlüğü

İçindekiler

1. GENEL BİLGİLER.....	2
2. GENEL EKONOMİK DURUM	4
3. DIŞ TİCARET	5
4. DOĞRUDAN YABANCI YATIRIMLAR	10
5. TÜRKİYE ile TİCARET.....	11
EKLER:.....	14

1. GENEL BİLGİLER

Başlıca Sosyal Göstergeler

Resmi Adı	Kamboçya Krallığı
Nüfus	18,05 milyon
Dil	Kmerce, Cham dili
Yüzölçümü	181.035 km ²
Başkent	Punom Pen
Yönetim Şekli	Meşruti Monarşi
Devlet Başkanı	Norodom SIHAMONI
Para Birimi	Riel (1 ABD doları: 4.108 Riel)

Üyesi Olduğu Başlıca Uluslararası Kuruluşlar

Birleşmiş Milletler (UN), Birleşmiş Milletler Eğitim Bilim ve Kültür Teşkilatı (UNESCO), Birleşmiş Milletler Sınai Kalkınma Teşkilatı (UNIDO), Güneydoğu Asya Uluslar Birliği (ASEAN), Gıda ve Tarım Örgütü (FAO), Uluslararası Atom Enerjisi Kurumu (IAEA), Uluslararası Çalışma Örgütü (ILO), Uluslararası Göç Örgütü (IOM), Uluslararası Denizcilik Örgütü (IMO), Uluslararası Para Fonu (IMF), Dünya Sağlık Örgütü (WHO), Dünya Ticaret Örgütü (WTO), Parlamentolar arası Birlik (IPU)

Coğrafi Konum

Kamboçya, Güneydoğu Asya'da yer alan bir ülkedir. Kuzeyden ve batıdan Tayland, güneyden ve doğudan Vietnam ile komşudur. Kuzeybatıda ise Laos ile komşudur. Bunun yanında, Tayland Körfezi'ne bakan bir sahil şeridinde de sahiptir. Kuzeyde Dangrek Dağı ve güneybatıda Cardamom Dağları doğal sınırları oluşturmaktadır. Tonle Sap Gölü, Mekong ve Bassac nehirleri ülkenin en önemli su kaynaklarıdır. Kamboçya sahip olduğu ormanlık alanın yoğunluğu bakımından dünyanın en zengin ülkelerinden birisidir. Ancak ülkede ormanlık alanlar alarm verecek düzeyde azalmaktadır.

Siyasi ve İdari Yapı

İlk insan yerleşimlerinin M.Ö. 2000'li yıllara tarihlendiği Kamboçya coğrafyasında kurulan ilk devletin M.S. 1-6. yüzyıllar arasında varlığını sürdürmüş olan Funan Devleti olduğu bilinmektedir.

Bununla birlikte, bugünkü Kamboçya'nın da dahil olduğu Güneydoğu Asya topraklarının büyük bölümünde, 9-15. yüzyıllar arasında hüküm sürmüş olan Angkor İmparatorluğu, tarihsel olarak Kmer coğrafyasında kurulmuş en etkin devlet olarak nitelendirilmektedir.

Angkor İmparatorluğu'nun 1432 yılında tarih sahnesinden çekilmesinin ardından, bölgede siyasî açıdan istikrarsız bir döneme girilmiştir. Bu yüzyıllarda Kamboçya'da yerel güce sahip yönetimler kurulmuş, Vietnam ve Siyam (Tayland) etnik kökenli grupların bölge üzerinde hakimiyet mücadelesi söz konusu olmuştur.

1863 yılında Fransız idaresine giren Kamboçya, bağımsızlığını 1953'te kazanmıştır.

1975-1979 yılları arasında Kamboçya'da yönetimi elinde bulunduran Kızıl Kmerler rejiminin yol açtığı tahribatın yanı sıra, komşu Tayland ve Vietnam'da yaşanan ve bölgenin istikrarını olumsuz yönde etkileyen gelişmeler Kamboçya'nın yakın siyasi tarihinde etkili olmuştur.

Ülkedeki iç karışıklıklar 1980'li yıllarda da devam etmiş, bununla birlikte, Birleşmiş Milletler (BM) tarafından yürütülen müzakereler neticesinde iç barış sağlanarak 1991 yılında BM gözetiminde geçici bir yönetim kurulmuştur.

1993 yılında "Kamboçya Krallığı" adını alan ülke, o tarihten bu yana meşruti monarşi ile yönetilmektedir.

Mevcut kral Norodom Sihamoni, 2004 yılında tahta çıkmıştır. Parlamento, 125 üyeli Ulusal Meclis ve 62 üyeli Senato'dan oluşmaktadır.

Kamboçya'da 23 Temmuz 2023 tarihinde yapılan son genel seçimlerde Başbakan Hun Sen liderliğindeki Kamboçya Halk Partisi (Cambodian People's Party- CPP), ülke çapında almış olduğu %82,3'lük oy oranıyla, Ulusal Meclis'teki 125 milletvekilliğinin 120'sine sahip olmuştur. Başbakanlık görevini 1998-2023 yılları arasında 25 yıl kesintisiz yürüten Hun Sen, genel seçimlerden sonra istifa etmiş ve yerine oğlu General Hun Manet geçmiştir.

Nüfus ve İstihdam

Kamboçya nüfusunun %95,6'sı Kmer, %2,5'i Cham etnik gruplarına mensuptur. Ülkedeki diğer etnik gruplar Çinliler, Vietnamlılar, dağ kabileleri ve Laoslulardır. Theravada Budizmi ülkedeki nüfusun %95'inin dinidir. İslamiyet ve Hristiyanlık da belli kesimler tarafından kabul edilen dinlerdir. Ülkedeki nüfusun yaklaşık %2,5'inin Müslüman (Cham azınlık) olduğu tahmin edilmektedir. Kmerce ülkenin resmi dilidir ve ülkenin %95'i tarafından kabul edilmektedir. Bazı kentlerde Fransızca konuşulurken İngilizce de giderek artan bir şekilde popüler hale gelmektedir.

Ülke nüfusunun % 80'i kırsal alanlarda yaşamaktadır.

Kamboçya'da işgücünün yaklaşık olarak %65-70'i geçimlik tarımla uğraşmaktadır. Çoğunluğu kadın olan 300.000 kişi tekstil sektöründe, 300.000 kişi turizm sektöründe ve 50.000 kişi de inşaat sektöründe istihdam edilmektedir. Kamboçya'nın ekonomi sektörleri işgücüne yeni katılan kişilere istihdam yaratamamaktadır. Yeteri kadar eğitilmemiş işgücü Kamboçya'da yatırım yapmak isteyen firmalar açısından önemli bir sorundur.

Doğal Kaynaklar

Ülkenin doğal kaynakları olarak petrol ve gaz, kereste, değerli taş, demir cevheri, manganez, fosfat sayılabilir

2. GENEL EKONOMİK DURUM

Temel Ekonomik Göstergeler

	2024	2025	2026*	2027*	2028*	2029*	2030*	2031*
GSYİH (Cari Fiyatlar milyar \$)	46,1	49,29	52,38	56,12	60,39	65,16	70,37	76,07
GSYİH Büyüme (Sabit Fiyatlar -%)	6,0	5,0	4,0	4,7	5	5,3	5,4	5,5
Kişi Başına Düşen Milli Gelir (Cari Fiyatlar- \$)	2 613	2 762	2 902	3 075	3 274	3 496	3 738	4 001
Tüketici Fiyat Enflasyonu (ort, %)	0,8	2,5	3,0	1,9	2,5	2,9	3,0	3,0
Cari İşlemler Dengesinin GSYİH'ya Oranı (%)	0,5	-2,9	-6,3	-6,6	-7,3	-7,0	-6,8	-6,8
Nüfus (milyon)	17,64	17,85	18,05	18,25	18,45	18,64	18,83	19,01
Devletin Genel Toplam Borçlanmasının GSYİH'ya Oranı (%)	26,1	26,5	27,1	27,2	27,3	27,1	27,2	27,8

(*) Tahmini Veriler

Kaynak: IMF

Ülke oldukça fakirdir. Ana geçim kaynağı tekstil ve tarımdır. Tarım ürünleri içerisinde pirinç çoğu Asya ülkesinde olduğu gibi önemli yer tutar. Turizm son yıllarda gelişme göstermektedir.

IMF verilerine göre GSYİH 2025 yılında cari fiyatlara göre 49,3 milyar dolar olarak gerçekleşmiş; büyüme oranı ise %5,0 olmuştur. 2026 yılında %4,0 ve 2027 yılında ise %4,7 oranında büyüyeceği tahmin edilmektedir. Buna bağlı olarak cari fiyatlarla 2024 yılında 2.613 ABD doları ve 2025 yılında 2.762 ABD doları olan kişi başına düşen milli gelirin, 2026 yılında 2.902 ABD doları ve 2027 yılında ise 3.075 ABD doları olması beklenmektedir.

2025 yılında %2,5 olan tüketici fiyatlarına göre yıllık ortalama enflasyon oranının, 2026 yılında %3,0 ve 2027'te %1,9 düzeyinde seyredeceği tahmin edilmektedir. Cari ödemeler dengesinin GSYİH'ye oranı 2025 yılında %2,9 oranında açık vermiş olup, 2026 ve 2027 yıllarında sırasıyla %6,3 ve %6,6 açık vermesi beklenmektedir.

3. DIŐ TİCARET

Genel Durum

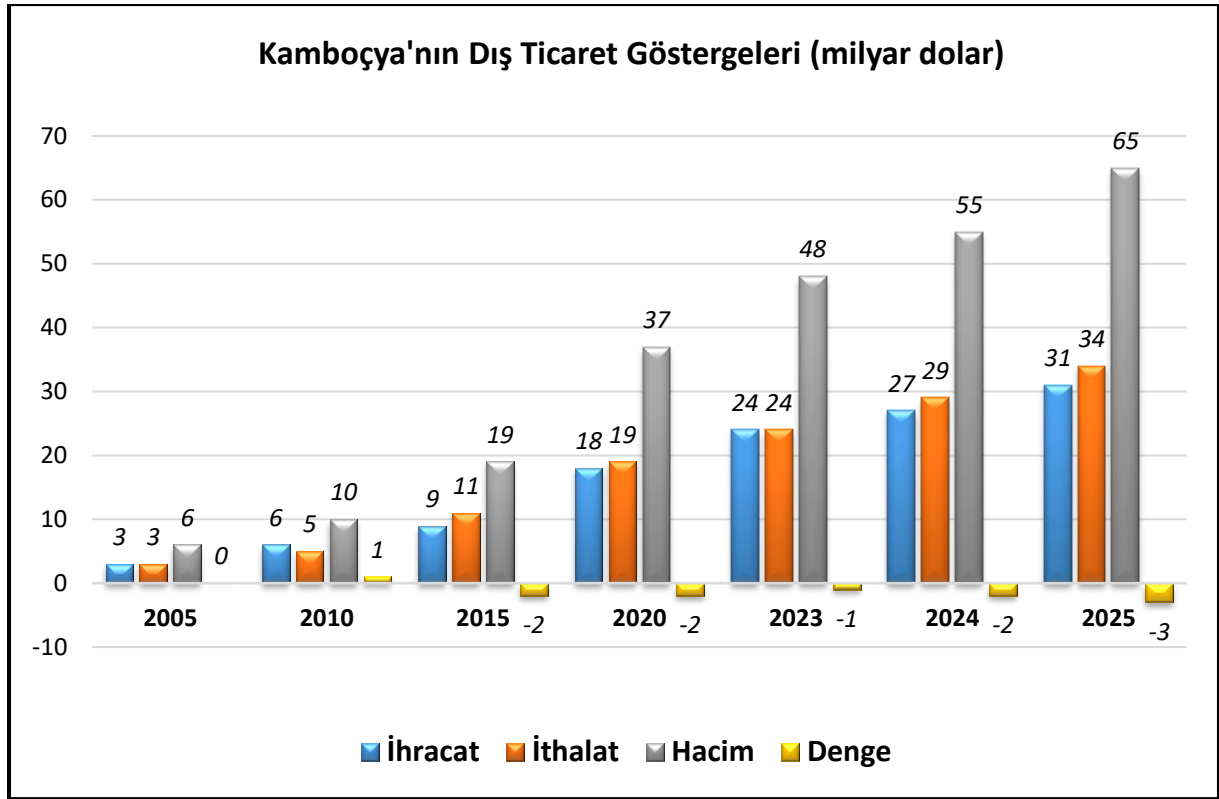
Kamboçya'nın dıŐ ticaret hacmi 1999'da ASEAN ve 2004'te DTÖ'ye üye olmasıyla birlikte her yıl artmıŐtır. ITC Trademap verilerine göre ÷lke dıŐ ticarete açık veren bir ÷lke konumundadır. ÷lke ihracatı ithalata bağımlı olduğı için ihracatla birlikte ithalat da artmaktadır.

Kamboçya'nın ihraç ettiğı ür÷nlere bakılacak olursa, ÷lkenin tekstil ve hazır giyim ihracatının toplam ihracat içindeki payının oldukça yüksek olduğı gör÷lmektedir.

Kamboçya'nın ithalata bağımlı üretim yapısını yansıtır biçimde, ihracatında en önemli sektör olan tekstil ve hazır giyim üretiminde kullanılmak üzere hammadde ithalatı önde gelmektedir. Kamboçya'nın ihracatına ÷lkeler açısından bakılacak olursa, ABD ve AB üyesi ÷lkelere gerçekleştirilen ihracat, toplam ihracatın yarısından fazlasını oluşturmaktadır. Bunu yanında bir diğerk önemli ihracat noktası da Çin'dir.

Kamboçya'nın ithalatında ASEAN ÷lkeleri ve diğerk Asya ÷lkeleri ağırlıklı yer tutmaktadır. Kamboçya toplam ithalatının %31,5'ini ASEAN üyesi ÷lkelerden gerçekleŐtirmektedir. Çin'den gerçekleştirilen ithalat ise toplam ithalatın %53,1'ini oluşturmaktadır.

Ülkenin Dış Ticareti



Kaynak: Trademap

2025 yılı rakamları değerlendirildiğinde Kamboçya'nın toplam dış ticaret hacminin 65,3 milyar dolara ulaştığı görülmektedir. Buna göre 2025 yılında Kamboçya'nın ihracatı 31,3 milyar dolar, ithalatı ise yaklaşık 34 milyar dolar olarak gerçekleşmiştir.

2025 yılında 31,3 milyar dolarlık (%17,3 artış) ihracatla dünyada 67. sırada olan Kamboçya'nın ihracat yaptığı başlıca ülkeler ABD (%40,7), Vietnam (%11,9), Çin (%5,4) ve Japonya'dır (%5,0). Ülkenin ihracatında Türkiye %0,17 pay ile 32. sırada yer almaktadır.

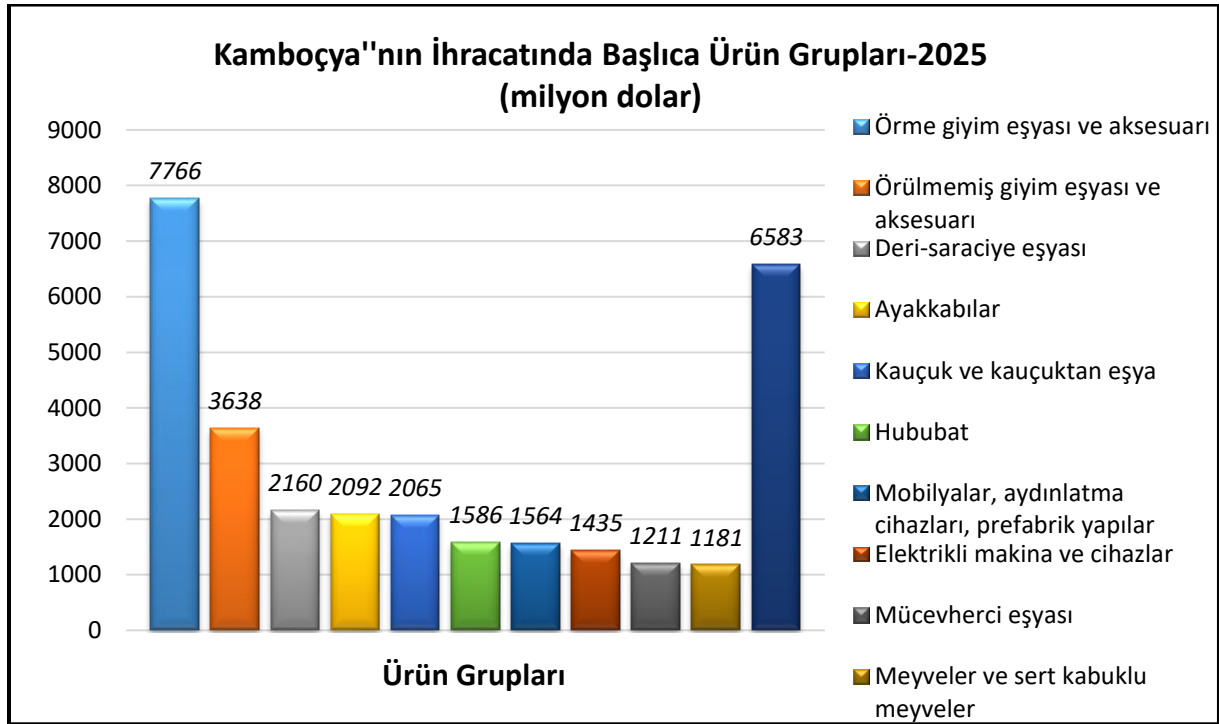
Ülkenin 2025 yılında ihraç ettiği başlıca ürünler şunlardır: Kazak, süveter, hırka, yelek vb. eşya-örme (%7,0); deri ve köseleden sandık, bavul, valiz, evrak çantası, seyahat eşyası, kılıf vb. (%6,5); pirinç (%5,0); kadınlar ve kız çocuk için takım elbise, takım, ceket, blazer, elbise, etek, pantolon etek, vb. (%4,7); kadın ve kız çocuk için takım elbise, takım, ceket, blazer, etek, pantolon, tulum ve şort - örme (%4,7); kauçuktan yeni dış lastikler (%4,4) ve altın-ışlenmemiş, yarı işlenmiş veya pudra halinde (%3,1).

2025 yılında yaklaşık 34 milyar dolarlık (%18,4 artış) ithalatla dünyada 67. sırada yer alan ülkenin ithalat yaptığı başlıca ülkeler arasında: Çin %53,1 ile 1. sırada, Vietnam %12,0 ile 2. sırada, Tayland %8,6 ile 3. sırada, Türkiye ise %0,1 pay ile 41. sırada yer almaktadır.

2025 yılında ithal ettiği başlıca ürünler ise: İşlenmiş petrol ürünleri (%6,7); diğer örme mensucat (%6,6); otomobiller (%3,3); elastomerik/kauçuk iplik içeren diğer örme mensucat (%2,6); sentetik devamsız liflerden diğer dokunmuş mensucat (%2,5); taşkömürü ve taşkömüründen elde edilen briketler, topak vb. katı yakıtlardır (%1,7).

Başlıca Ürünler İtibarı ile Dış Ticaret

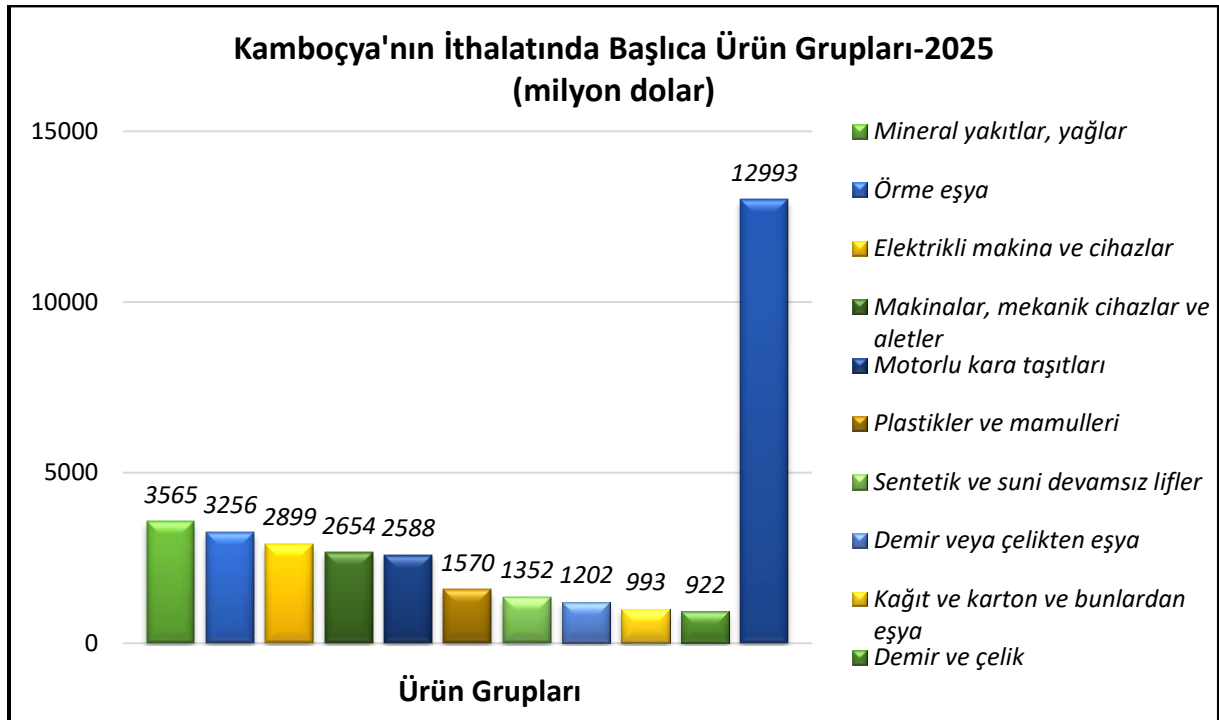
İhracat



Kaynak: Trademap

[Detaylı tablo için tıklayınız](#)

İthalat

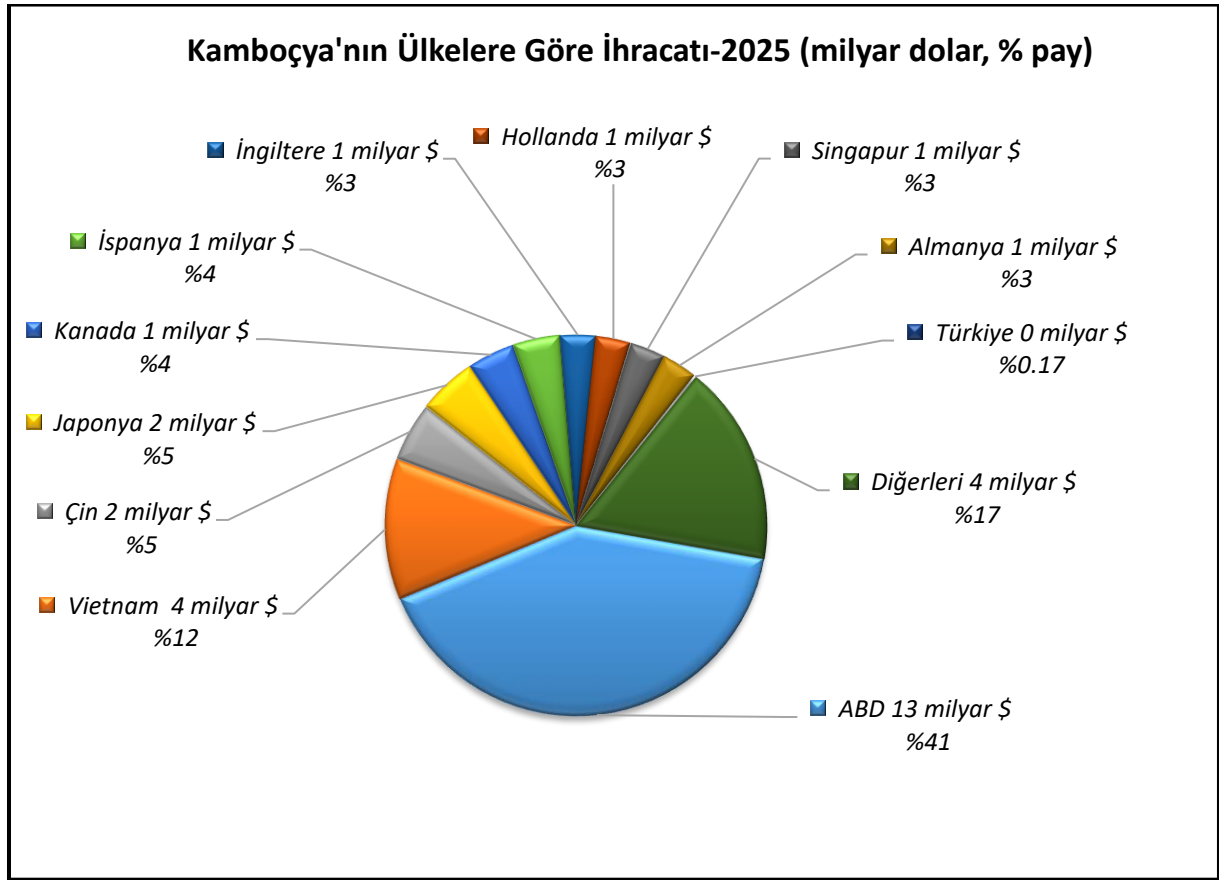


Kaynak: Trademap

[Detaylı tablo için tıklayınız](#)

Başlıca Ülkeler İtibarı ile Dış Ticaret

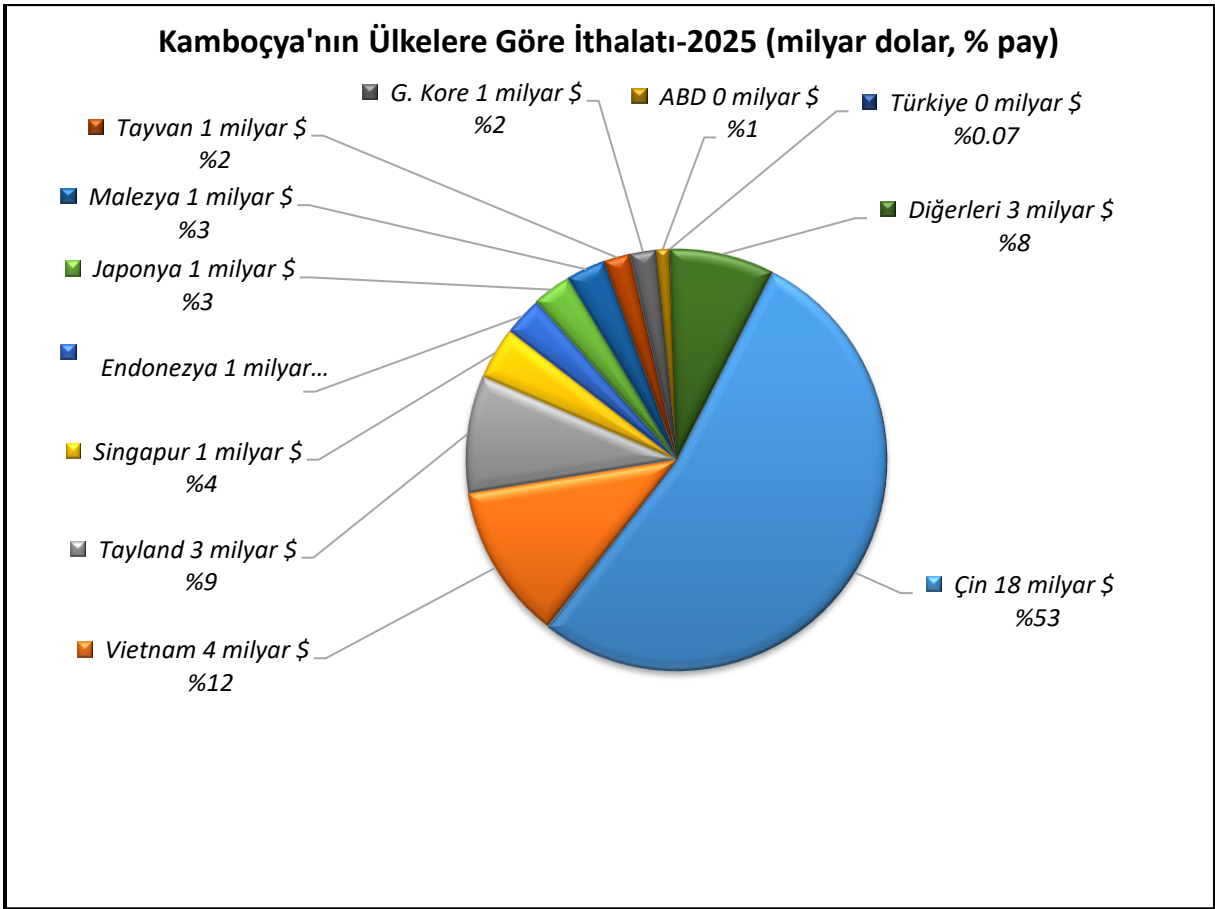
İhracat



Kaynak: Trademap

[Detaylı tablo için tıklayınız](#)

İthalat



Kaynak: Trademap

[Detaylı tablo için tıklayınız](#)

4. DOĐRUDAN YABANCI YATIRIMLAR

Dođrudan Yabancı Yatırımların Görünümü

Dođrudan Yabancı Yatırım İstatistikleri

	2024	2025*	2026*	2027*	2028*	2029*	2030*
Ülke dışından gelen doğrudan yatırım (milyon \$)	4 394,70	4 042,54	3 790,24	4 667,93	5 220,39	6 059,38	6 466,27
Ülke dışından gelen doğrudan yatırımın GSYİH ya oranı (%)	9,48	8,02	7,09	8,18	8,49	9,11	9,00
Ülke dışından gelen doğrudan yatırım stoku (milyon \$)	-	-	-	-	-	-	-
Ülke dışına giden doğrudan yatırım (milyon \$)	-171,80	-121,26	-99,12	-96,99	-95,78	-94,68	-71,85
Ülke dışına yapılan doğrudan yatırım stoku (milyon \$)	-	-	-	-	-	-	-

(*) Tahmini Veriler

Kaynak: EIU

5. TÜRKİYE ile TİCARET

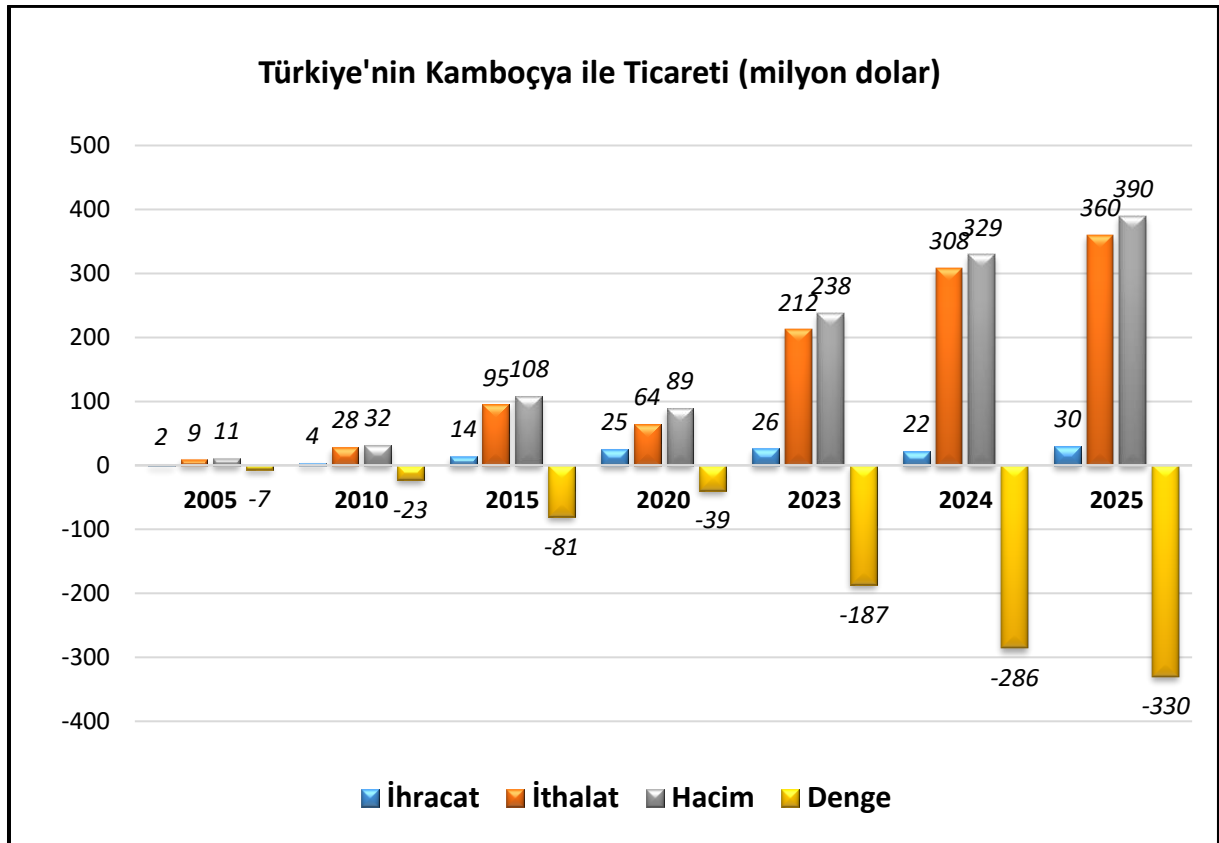
Genel Durum

2025 yılında Kamboçya'ya ihracatımız bir önceki yıla göre %36,7 oranında artarak ve 29,9 milyon dolar olmuştur. 2025 yılında ihracat yaptığımız ülkeler arasında 150. sıradadır. 2025 yılında ülkeden ithalatımız ise bir önceki yıla göre %17,0 artarak 359,8 milyon dolar olmuştur. 2025 yılında ithalat yaptığımız ülkeler arasında 70. sırada yer almaktadır.

Ülkemizin Kamboçya'ya ihracatındaki başlıca ürünler: Dokuma ipliklerin, mensucatın yıkanması, temizlenmesi, kurutulması, ütülenmesi, sarılması, katlanması vb. için makineler; otomobiller; örme mensucat; pamuklu mensucat ve tatlı bisküvi ve gofretler olarak sıralanmaktadır. Kamboçya'nın ihracatı hazır giyim ve ayakkabı ürünlerine dayanmaktadır, bu yapı ülkemizin Kamboçya'dan gerçekleştirdiği ithalata da yansımaktadır.

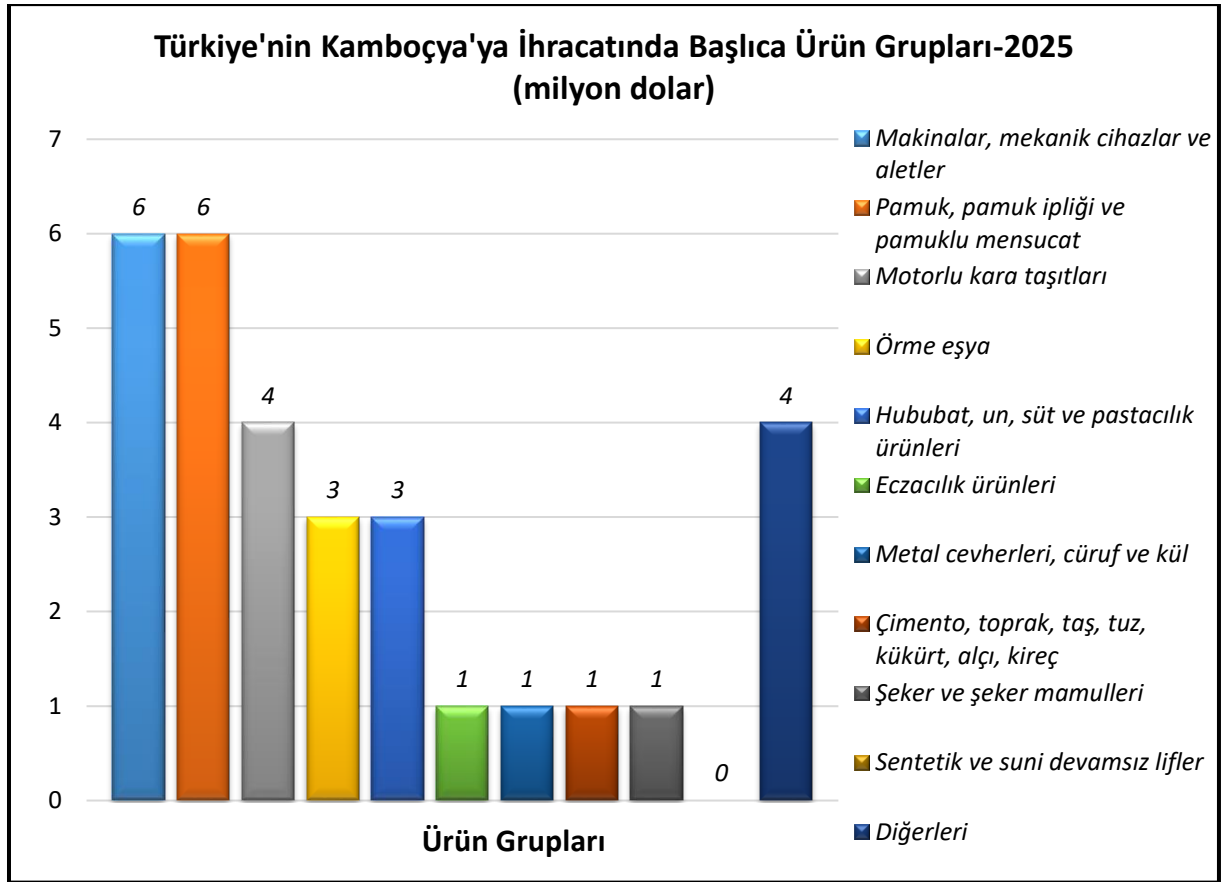
Türkiye'nin Kamboçya ile ticarete 2025 yılında yaklaşık 330 milyon dolar dış ticaret açığı verdiği gözlenmektedir.

Türkiye-Kamboçya Dış Ticareti



Kaynak: Trademap

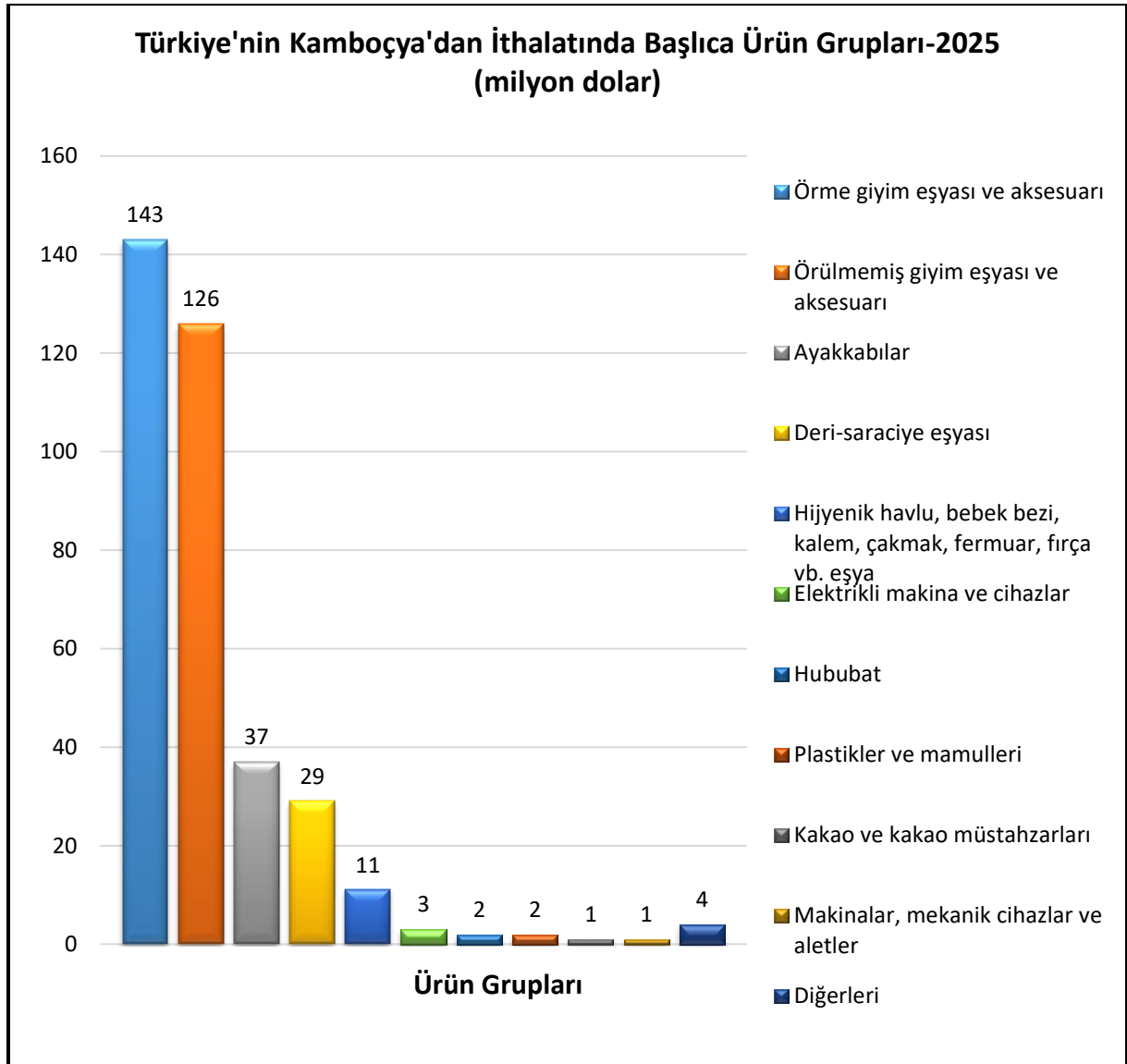
Türkiye'nin Kamboçya'ya İhracatında Başlıca Ürünler



Kaynak: Trademap

[Detaylı tablo için tıklayınız](#)

Türkiye'nin Kamboçya'dan İthalatında Başlıca Ürünler



Kaynak: Trademap

[Detaylı tablo için tıklayınız](#)

EKLER:***EK-1: Kamboçya'nın İhracatında Başlıca Ürünler (bin dolar)***

GTİP	ÜRÜNLER	2023	2024	2025	Pay (%) 2025	Değişim (%) 2024-2025
TOPLAM İHRACAT (Diğerleriyle)		23 775 412	26 664 502	31 281 323	100	17,3
6110	Kazak, süveter, hırka, yelek vb. eşya (örme)	1 548 530	1 836 035	2 190 803	7,0	19,3
4202	Deri ve köseleden sandık, bavul, valiz, evrak çantası, seyahat eşyası, kılıf vb.	1 633 273	1 953 419	2 028 918	6,5	3,9
1006	Pirinç	1 878 995	1 889 425	1 560 863	5,0	-17,4
6204	Kadınlar ve kız çocuk için takım elbise, takım, ceket, blazer, elbise, etek, pantolon etek, vb. (yüzme kıyafetleri hariç)	926 964	1 299 113	1 477 629	4,7	13,7
6104	Kadın ve kız çocuk için takım elbise, takım, ceket, blazer, etek, pantolon, tulum ve şort (örme) (yüzme kıyafeti hariç)	980 110	1 256 078	1 467 987	4,7	16,9
4011	Kauçuktan yeni dış lastikler	380 667	875 191	1 384 824	4,4	58,2
7108	Altın (platin kaplamalı altın dahil) (işlenmemiş veya yarı işlenmiş ya da pudra halinde)	825 417	467 902	1 134 029	3,6	142,4
6109	Tişörtler, fanilalar, atletler, kaşkorseler ve diğer iç giyim eşyası (örme)	645 473	754 511	887 622	2,8	17,6
6403	Dış tabanı kauçuktan, plastik maddeden, tabii veya terkip yoluyla elde edilen köseleden ve yüzü deriden olan ayakkabılar	464 024	666 929	814 548	2,6	22,1
0801	Hindistan cevizi, Brezilya ve kaju cevizi (taze/kurutulmuş)	347 943	502 838	806 943	2,6	60,5
8544	İzole edilmiş teller, kablolar ve diğer elektrik iletkenler; tek tek kaplanmış liflerden oluşan fiber optik kablolar	593 816	589 952	787 649	2,5	33,5
6103	Erkekler ve erkek çocuklar için takım elbise, takım, ceket, blazer, pantolon, tulum ve şort (örme) (yüzme kıyafeti hariç)	501 324	620 630	693 731	2,2	11,8
9405	Diğer aydınlatma cihazları, ışıklı panolar, ışıklı tabelaları ve benzer eşya ve bu eşyanın aksam ve parçaları	474 969	568 400	691 490	2,2	21,7
6203	Erkekler ve erkek çocuk için takım elbise, takım, ceket, blazer, pantolon, tulum ve şort (yüzme kıyafeti hariç)	505 503	601 147	663 127	2,1	10,3
6402	Dış tabanı ve yüzü kauçuk veya plastik maddeden olan diğer ayakkabılar	426 547	516 773	631 559	2,0	22,2

Kaynak: Trademap, Kamboçya Verileri

EK-2: Kamboçya'nın İthalatında Başlıca Ürünler (bin dolar)

GTİP	ÜRÜNLER	2023	2024	2025	Pay (%) 2025	Değişim (%) 2024-2025
TOPLAM İTHALAT (Diğerleriyle)		24 407 102	28 710 505	33 993 670	100	18,4
2710	Petrol yağları ve bitümenli minerallerden elde edilen yağlar	2 307 161	2 551 173	2 276 972	6,7	-10,7
6006	Diğer örme mensucat	1 812 941	2 287 576	2 259 302	6,6	-1,2
8703	Otomobiller	573 099	702 868	1 119 427	3,3	59,3
6004	Diğer örme mensucat (en>30cm, elastomerik/kauçuk iplik=>%5)	723 906	729 149	884 092	2,6	21,2
5515	Sentetik devamsız liflerden diğer dokunmuş mensucat	806 323	942 905	858 042	2,5	-9,0
2701	Taşkömürü; taşkömüründen elde edilen briketler, topak vb. katı yakıtlar	557 970	572 699	586 201	1,7	2,4
8544	İzole edilmiş teller, kablolar ve diğer elektrik iletkenler; tek tek kaplanmış liflerden oluşan fiber optik kablolar	349 179	443 029	498 169	1,5	12,4
8711	Motosikletler (mopedler dahil) ve bir yardımcı motoru bulunan tekerlekli taşıtlar (sepetli olsun olmasın); sepetler	151 663	394 032	492 752	1,4	25,1
8477	Kauçuk veya plastiğin işlenmesine veya kauçuk veya plastikten eşyanın imaline mahsus diğer makina ve cihazlar	153 611	275 780	462 210	1,4	67,6
7308	Demir veya çelikten inşaat ve inşaat aksamı, inşaatta kullanılmak üzere hazırlanmış demir veya çelikten sac, çubuk, vb.	130 996	242 526	452 663	1,3	86,6
5209	Pamuklu mensucat (ağırlık itibarıyla %85 veya daha fazla pamuk içeren ve m2 ağırlığı 200 gr. ı geçenler)	306 858	453 911	448 489	1,3	-1,2
8541	Diyodlar, transistörler vb. yarı iletken tertibat; ışık yayan diyodlar; monte edilmiş piezo elektrik kristaller	227 505	289 421	366 385	1,1	26,6
6406	Ayakkabı aksamı, iç taban, topuk rampası, getr, tozluk, dizlik vb. ve bunların aksamı	196 073	273 626	339 318	1,0	24,0
2711	Petrol gazları ve diğer gazlı hidrokarbonlar	235 725	334 406	334 057	1,0	-0,1
7606	Alüminyum saclar, levhalar, şeritler (kalınlığı 0,2 mm.yi geçenler)	236 358	302 802	320 683	0,9	5,9

Kaynak: Trademap, Kamboçya Verileri

EK-3: Kamboçya'nın Ülkelere Göre İhracatı (bin dolar)

Sıra	Ülke	2023	2024	2025	Pay (%) 2025	Değişim (%) 2024-2025
TOPLAM İHRACAT (Diğerleriyle)		23 775 412	26 664 502	31 281 323	100	17,3
1.	ABD	8 900 109	9 932 159	12 734 272	40,7	28,2
2.	Vietnam	1 549 923	3 615 550	3 729 400	11,9	3,1
3.	Çin	1 478 739	1 750 115	1 686 589	5,4	-3,6
4.	Japonya	1 175 776	1 408 680	1 576 107	5,0	11,9
5.	Kanada	869 538	1 109 868	1 271 528	4,1	14,6
6.	İspanya	713 474	1 041 664	1 161 149	3,7	11,5
7.	İngiltere	796 385	958 752	1 015 425	3,2	5,9
8.	Hollanda	564 705	801 259	967 412	3,1	20,7
9.	Singapur	621 451	294 752	920 246	2,9	212,2
10.	Almanya	815 518	911 145	902 823	2,9	-0,9
11.	Tayland	566 921	844 900	732 850	2,3	-13,3
12.	Avustralya	371 078	487 977	509 745	1,6	4,5
13.	Fransa	365 209	407 391	457 178	1,5	12,2
14.	Belçika	428 808	364 619	438 982	1,4	20,4
15.	İtalya	290 138	327 575	381 300	1,2	16,4
...
32.	Türkiye	34 798	45 954	51 659	0,17	12,4

Kaynak: Trademap, Kamboçya Verileri

EK-4: Kamboçya'nın Ülkelere Göre İthalatı (bin dolar)

Sıra	Ülke	2023	2024	2025	Pay (%) 2025	Değişim (%) 2024-2025
TOPLAM İTHALAT (Diğerleriyle)		24 407 102	28 710 505	33 993 670	100	18,4
1.	Çin	10 786 094	13 439 248	18 044 800	53,1	34,3
2.	Vietnam	3 612 181	4 169 687	4 062 676	12,0	-2,6
3.	Tayland	2 895 426	3 443 321	2 924 356	8,6	-15,1
4.	Singapur	939 770	944 399	1 421 358	4,2	50,5
5.	Endonezya	994 598	1 008 667	1 021 763	3,0	1,3
6.	Japonya	623 596	752 560	956 233	2,8	27,1
7.	Malezya	527 383	718 128	935 329	2,8	30,2
8.	Tayvan	660 510	702 638	746 254	2,2	6,2
9.	G. Kore	470 246	521 018	596 270	1,8	14,4
10.	ABD	257 242	264 174	417 075	1,2	57,9
11.	Hong Kong	328 435	384 139	313 648	0,9	-18,4
12.	Hindistan	192 637	190 724	263 275	0,8	38,0
13.	Laos	190 266	239 143	232 507	0,7	-2,8
14.	Almanya	195 954	161 346	197 926	0,6	22,7
15.	Finlandiya	164 725	176 688	162 264	0,5	-8,2
...
41.	Türkiye	20 001	22 976	23 004	0,07	0,1

Kaynak: Trademap, Kamboçya Verileri

Ek-5: Türkiye'nin Kamboçya'ya İhracatında Başlıca Ürünler (bin dolar)

GTİP	ÜRÜNLER	2023	2024	2025	Pay (%) 2025	Değişim (%) 2024-2025
TOPLAM İHRACAT (Diğerleriyle)		25 704	21 879	29 914	100	36,7
8451	Dokuma ipliklerin, mensucatın yıkanması, temizlenmesi, kurutulması, ütülenmesi, sarılması, katlanması vb. için makineler	128	1 223	4 830	16,1	294,9
8703	Otomobiller	1 601	837	3 556	11,9	324,9
6006	Diğer örme mensucat	67	437	3 089	10,3	606,9
5211	Pamuklu mensucat (pamuk oranı < % 85 olan sentetik veya suni liflerle karıştırılmış olup m2. ağırlığı 200 gr.ı geçenler)	1 231	2 929	2 944	9,8	0,5
1905	Tatlı Bisküvi ve Gofretler	2 573	2 188	2 699	9,0	23,4
5209	Pamuklu mensucat (ağırlık itibariyle %85 veya daha fazla pamuk içeren ve m2 ağırlığı 200 gr. ı geçenler)	3 268	4 000	2 599	8,7	-35,0
3004	Tedavide veya korunmada kullanılmak üzere hazırlanan ilaçlar (dozlandırılmış)	2 896	1 602	1 389	4,6	-13,3
2513	Sünger taşı, zımpara taşı, tabii korindon, tabii Süleyman taşı ve diğer tabii aşındırıcılar	370	534	602	2,0	12,7
8716	Römorklar ve yarı römorklar; hareket ettirici tertibatı bulunmayan diğer taşıtlar; bunların aksam ve parçaları	195	1 011	595	2,0	-41,1
1704	Kakao içermeyen şeker mamulleri (beyaz çikolata dahil)	389	510	582	1,9	14,1
2617	Diğer metal cevherler ve konsantreleri	0	0	515	1,7	-
2710	Petrol yağları ve bitümenli minerallerden elde edilen yağlar	218	294	409	1,4	39,1
8479	Kendine özgü bir fonksiyonu olan diğer makineler ve mekanik cihazlar	347	9	387	1,3	4200
2603	Bakır cevherleri ve konsantreleri	569	69	366	1,2	430,4
3402	Yıkama, temizleme müstahzarları (sabunlar hariç)	80	55	328	1,1	496,4

Kaynak: Trademap, Türkiye Verileri

Ek-6: Türkiye'nin Kamboçya'dan İthalatında Başlıca Ürünler (bin dolar)

GTİP	ÜRÜNLER	2023	2024	2025	Pay (%) 2025	Değişim (%) 2024-2025
TOPLAM İTHALAT (Diğerleriyle)		212 219	307 510	359 812	100	17
6204	Kadınlar ve kız çocuk için takım elbise, takım, ceket, blazer, elbise, etek, pantolon etek, vb.	23 409	48 457	53 821	15,0	11,1
6104	Kadın ve kız çocuk için takım elbise, takım, ceket, blazer, etek, pantolon, tulum ve şort (örme)	18 751	30 406	36 195	10,1	19,0
6110	Kazak, süveter, hırka, yelek vb. eşya (örme)	20 598	26 860	31 695	8,8	18,0
6202	Kadın ve kız çocuk için manto, kaban, kolsuz ceket, pelerin, anoraklar (kayak ceketleri dahil)	12 785	22 983	30 381	8,4	32,2
4202	Deri ve köseleden sandık, bavul, valiz, evrak çantası, seyahat eşyası, kılıf vb.	18 696	25 513	29 177	8,1	14,4
6102	Kadınlar ve kız çocukları için manto, kaban, kolsuz ceket, pelerin, anorak (kayak ceketleri dahil), rüzgarlık vb.	10 783	23 666	24 496	6,8	3,5
6103	Erkekler ve erkek çocuklar için takım elbise, takım, ceket, blazer, pantolon, tulum ve şort (örme)	15 913	15 785	18 917	5,3	19,8
6402	Dış tabanı ve yüzü kauçuk veya plastik maddeden olan diğer ayakkabılar	12 136	14 444	13 519	3,8	-6,4
6404	Dış tabanı kauçuk, plastik, tabii veya terkip yoluyla elde edilen kösele ve yüzü dokumaya elverişli maddelerden ayakkabı	15 172	17 046	11 959	3,3	-29,8
6206	Kadınlar ve kız çocuklar için bluzlar, gömlekler ve gömlek-bluzlar	4 443	9 360	10 798	3,0	15,4
6403	Dış tabanı kauçuktan, plastik maddeden, tabii veya terkip yoluyla elde edilen köseleden ve yüzü deriden olan ayakkabılar	5 387	7 571	10 583	2,9	39,8
9605	Tuvalet malzemesi, dikiş dikmekte veya elbise ve ayakkabı temizlemekte kullanılan seyahat takımları	0	1 782	10 555	2,9	492,3
6201	Erkek veya erkek çocuk için palto, kaban, kolsuz ceket, pelerin, anorak (kayak ceketleri dahil), rüzgarlıklar vb. eşya	5 117	6 594	10 318	2,9	56,5
6109	Tişörtler, fanilalar, atletler, kaşkorseler ve diğer iç giyim eşyası (örme)	7 664	8 855	9 804	2,7	10,7
6101	Erkekler ve erkek çocuklar için palto, kaban, kolsuz ceket, pelerin, anorak (kayak ceketleri dahil), rüzgarlık vb.	6 541	7 309	9 561	2,7	30,8

Kaynak: Trademap, Türkiye Verileri